



ભક્તકવિ નરસિંહ મહેતા યુનિવર્સિટી, જૂનાગઢ

(ગુજરાત પબ્લિક યુનિવર્સિટીઝ અધિનિયમ નં. ૧૫/૨૦૨૩)

BHAKTA KAVI NARSINH MEHTA UNIVERSITY, JUNAGADH

[Gujarat Public Universities Act No. 15/2023]



વક્રુવેન કુટુમ્બકમ્
ONE EARTH • ONE FAMILY • ONE FUTURE

પરિપત્ર:

વિષય: GCAS પોર્ટલ અંતર્ગત શૈક્ષણિક વર્ષ:૨૦૨૫-૨૬ વિદ્યાર્થી પ્રવેશની કાર્યવાહી માટે સરકારી, બિન-સરકારી અનુદાનિત તથા સ્વનિર્ભર સંસ્થા/કોલેજો ખાતે ફી ફોર્મ ફિલિંગ સેન્ટર અને વેરિફિકેશન સેન્ટર કાર્યરત કરવા બાબત.

સંદર્ભ: ક્રમાંક/જીકેસ/પ્રવેશ/૨૦૨૫/૨૫૫ તા:૨૭/૦૩/૨૦૨૫.

ભક્તકવિ નરસિંહ મહેતા સંલગ્ન તમામ સરકારી, અનુદાનિત તથા સ્વનિર્ભર કોલેજોના આચાર્યશ્રીઓ તથા તમામ અનુસ્નાતક કેન્દ્રોના વડાશ્રીઓને જણાવવાનું કે GCAS પોર્ટલ અંતર્ગત શૈક્ષણિક વર્ષ:૨૦૨૫-૨૬ વિદ્યાર્થી પ્રવેશની કાર્યવાહી કાર્યરત છે. આ અન્વયે આ અન્વયે તા:૦૩/૦૨/૨૦૨૫ ના રોજ માનનીય શિક્ષણ મંત્રીશ્રીના અધ્યક્ષસ્થાને મળેલ રાજ્યની સરકારી યુનિવર્સિટીઓના કુલપતિશ્રીઓની બેઠકમાં "ફી ફોર્મ ફિલિંગ સેન્ટર" અને "વેરિફિકેશન સેન્ટર" કાર્યરત કરવા જણાવેલ હતું. જે અંતર્ગત વિદ્યાર્થીઓને માર્ગદર્શન અને તેમને કિવક રજીસ્ટ્રેશન તથા ઓનલાઇન અરજી કરવામાં વિનામૂલ્યે મદદ મળી રહે તે માટે "ફી ફોર્મ ફિલિંગ સેન્ટર" કાર્યરત કરવાના રહેશે તથા ઓનલાઇન અરજીની કાર્યવાહી શરૂ થયેથી "વેરિફિકેશન સેન્ટર" કાર્યરત કરવાના રહેશે.

આ "ફી ફોર્મ ફિલિંગ સેન્ટર" અને "વેરિફિકેશન સેન્ટર" કાર્યરત કરવા માટે રોલ અસાઇન્મેન્ટ, યુઝર બનાવવાની કામગીરી તા:૩૦/૦૩/૨૦૨૫ સુધીમાં પૂર્ણ કરવાની રહેશે. જેમાં યુઝર કેવી રીતે બનાવવા અંગેની માર્ગદર્શિકા આ સાથે બિડાણમાં સામેલ છે. વધુમાં GCAS સેલ દ્વારા પ્રવેશ કાર્યવાહી સુચારુરૂપે તથા સમયસર પૂર્ણ થાય તે હેતુથી પેનલ્ટીના નિયમો તથા તેની ફી નક્કી કરવા જણાવેલ હતું. જે અંતર્ગત અત્રેની યુનિવર્સિટી દ્વારા પેનલ્ટીના નિયમો તથા ઇંડ નક્કી કરેલ છે. સંસ્થા/કોલેજ દ્વારા નિયત સમયમાં કાર્યવાહી કરવામાં નહિ આવે તો બિડાણમાં દર્શાવેલ પેનલ્ટીના નિયમો લાગુ કરવામાં આવશે. વધુમાં માનનીય શિક્ષણ મંત્રીની અધ્યક્ષસ્થાને આયોજિત આગામી બેઠકમાં કાર્યરત "ફી ફોર્મ ફિલિંગ સેન્ટર" અને "વેરિફિકેશન સેન્ટર" ની માહિતી આપવાની હોવાથી કામગીરી સત્વરે પૂર્ણ કરવા જણાવવામાં આવે છે. જેની સર્વે આચાર્યશ્રીઓ દ્વારા નોંધ લેવી.

નોંધ: GCAS દ્વારા સરકારશ્રીના નિયત દર મુજબ સેન્ટરે ફાઇનલ સબમિટ કરેલ ફોર્મ માટે GCAS પોર્ટલ પર સંપૂર્ણ પ્રવેશ પ્રક્રિયા પૂર્ણ થયે ફોર્મ ફિલિંગ માટે ફોર્મ ઈઈ ૩.૩૦ તથા સેન્ટરે વેરીફાઇડ કરેલ ફોર્મ માટે ફોર્મ ઈઈ ૩.૨૦ વેરિફિકેશન માટે ૩.૧૦ વહીવટી ખર્ચ પેટે એમ કુલ ૩.૩૦ માનદેય આપવામાં આવશે. નીચે દર્શાવેલ લિંકમાં GCASના યુઝરનેમ અને પાસવર્ડ નાખી માહિતી ભરવાની રહેશે.

Link: <https://gcasadmin.gujgov.edu.in/>

બિડાણ: ૧) ફી ફિલિંગ સેન્ટર તથા ફોર્મ વેરિફિકેશન સેન્ટર માટેની અગત્યની સૂચનાઓ.

૨) GCAS પોર્ટલમાં રોલ/યુઝર બનાવવા માટેની માર્ગદર્શિકા.

૩) પેનલ્ટીના નિયમો.

ક્રમાંક/બીકેએનએમયુ/એકેડેમિક/૫૪૩/૨૦૨૫

ભક્તકવિ નરસિંહ મહેતા યુનિવર્સિટી,

ગવર્મેન્ટ પોલીટેકનીક કેમ્પસ, ભક્તકવિ નરસિંહ મહેતા યુનિવર્સિટી રોડ,

ખડીયા, જુનાગઢ.

તા.૨૮/૦૩/૨૦૨૫

પ્રતિ,- ભક્તકવિ નરસિંહ મહેતા યુનિવર્સિટી સંલગ્ન તમામ કોલેજ/સંસ્થાઓનાં આચાર્યશ્રીઓ તરફ...

નકલ સાદર રવાના:- (૧) માન.કુલપતિશ્રી/કુલસચિવશ્રીનાં અંગત સચિવ.

નકલ રવાના જાણ તથા યોગ્ય કાર્યવાહી અર્થે:- (૨) આઇ.ટી.સેલ વિભાગ (વેબસાઇટ પર પ્રસિદ્ધ કરવા અર્થે.)

સરકારી પોલીટેકનીક કેમ્પસ,
ભક્તકવિ નરસિંહ મહેતા યુનિવર્સિટી રોડ,
ખડીયા, જુનાગઢ-૩૬૨ ૨૬૩, ગુજરાત(ભારત)
ફોન નં.૦૨૮૫-૨૬૮ ૧૪૦૦ / ફેક્સ નં.૦૨૮૫-૨૬૮ ૧૫૦૩

www.bknmu.edu.in

Government Polytechnic Campus,
Bhakta Kavi Narsinh Mehta University Road,
Khadiya, Junagadh-362263 (Gujarat)
Ph: 0285-2681400 Fax: 0285-2681503
registrar@bknmu.edu.in



Gujarat Common Admission Services (GCAS) Education Department, Government of Gujarat

ક્રમાંક: જીકેસ/પ્રવેશ/૨૦૨૫/૨૫૫

તા. ૨૭/૦૩/૨૦૨૫

પ્રતિ,

કુલસચિવશ્રી,

GCAS પોર્ટલ સાથે સંકળાયેલ તમામ યુનિવર્સિટીઓ, ગુજરાત રાજ્ય.

વિષય: GCAS પોર્ટલ મારફત શૈક્ષણિક વર્ષ ૨૦૨૫-૨૬માં પ્રવેશની કાર્યવાહી માટે કોલેજો ખાતે ફી ફોર્મ ફીલિંગ સેન્ટર અને વેરીફિકેશન સેન્ટર કાર્યરત કરવા બાબત.

શ્રીમાન,

ઉપરોક્ત વિષય અન્વયે જણાવવાનું કે, રાજ્યની ૧૫ સરકારી યુનિવર્સિટીઓ સંલગ્ન સરકારી, બિન સરકારી અનુદાનિત, સ્વ-નિર્ભર, ઓટોનોમસ કોલેજો, વિદ્યાશાખાઓ, ભવનો તથા અન્ય સંસ્થાઓના વિવિધ પ્રોગ્રામ્સમાં શૈક્ષણિક વર્ષ ૨૦૨૫-૨૬માં પ્રવેશની પ્રક્રિયા GCAS પોર્ટલ મારફત કરવાની થાય છે. જે અન્વયે તા.૨૫.૦૩.૨૦૨૫થી GCAS પોર્ટલ પર વિદ્યાર્થીઓના ક્લિક રજીસ્ટ્રેશનની પ્રક્રિયા શરૂ કરવામાં આવી છે.

આ અન્વયે તા.૦૩.૦૨.૨૦૨૫ના રોજ માનનીય શિક્ષણ મંત્રીશ્રીના અધ્યક્ષસ્થાને રાજ્યની ૧૫ સરકારી યુનિવર્સિટીઓના કુલપતિશ્રીઓની બેઠકમાં GCAS પોર્ટલ સાથે સંકળાયેલ તમામ કોલેજો, યુનિવર્સિટીની વિદ્યાશાખાઓ અને ભવનો તથા સંસ્થાઓ ખાતે “ફી ફોર્મ ફીલિંગ સેન્ટર” અને “વેરીફિકેશન સેન્ટર” કાર્યરત કરવાનો નિર્ણય કરવામાં આવ્યો છે.

આ “ફી ફોર્મ ફીલિંગ સેન્ટર” અને “વેરીફિકેશન સેન્ટર” કાર્યરત કરવા માટે, રોલ અસાઈનમેન્ટ, યુઝર બનાવવા વગેરે જેવી અગત્યની બાબતોની માર્ગદર્શિકાઓ આ સાથે બિડાણ કરી છે. આ માર્ગદર્શિકાઓને ધ્યાને લઈને “ફી ફોર્મ ફીલિંગ સેન્ટર” અને “વેરીફિકેશન સેન્ટર” માટે તા.૩૧.૦૩.૨૦૨૫ સુધીમાં રોલ અસાઈનમેન્ટ, યુઝર બનાવવાની કામગીરી પૂર્ણ કરી વિદ્યાર્થીઓના માર્ગદર્શન અને તેમને ક્લિક રજીસ્ટ્રેશન તથા ઓનલાઈન અરજી કરવામાં વિના-મુલ્યે મદદ મળી રહે તે માટે “ફી ફોર્મ ફીલિંગ સેન્ટર” કાર્યરત કરવા તથા ઓનલાઈન અરજીની કાર્યવાહી શરૂ થયેથી “વેરીફિકેશન સેન્ટર” કાર્યરત કરવાના રહેશે.

વધુમાં, માનનીય શિક્ષણ મંત્રીશ્રીની અધ્યક્ષસ્થાને આયોજિત આગામી બેઠકમાં કાર્યરત “ફી ફોર્મ ફીલિંગ સેન્ટર” અને “વેરીફિકેશન સેન્ટર”ની માહિતી આપવાની હોવાથી આપની યુનિવર્સિટીની વિદ્યાશાખાઓ/ભવનો તથા યુનિવર્સિટી સંલગ્ન તમામ કોલેજોમાં આ કામગીરી સત્વરે પૂર્ણ કરવા માટે આજ્ઞાનુસાર જણાવવામાં આવે છે.


મેમ્બર સેક્રેટરી,
GCAS સેલ

બિડાણ:(૧) ફી ફોર્મ ફીલિંગ સેન્ટર તથા ફોર્મ વેરીફિકેશન સેન્ટર માટેની અગત્યની સૂચનાઓ

(૨) GCAS પોર્ટલમાં રોલ/યુઝર બનાવવા માટેની માર્ગદર્શિકા

નકલ રવાના: નિયામકશ્રીના રહસ્ય સચિવશ્રી, ઉચ્ચ શિક્ષણ કમિશ્નરશ્રીની કચેરી, ગાંધીનગર, જાણ સારું.



Education Department
Government of Gujarat

શ્રી શોર્મ ફીલિંગ સેન્ટર
તથા
શોર્મ વેરિફિકેશન સેન્ટર
માટેની અગત્યની સૂચનાઓ



અરજી એક... વિકલ્પ અનેક...

શૈક્ષણિક વર્ષ ૨૦૨૫ – ૨૦૨૬



सत्यमेव जयते

GCAS
અરજી એક... વિકલ્પ અનેક...



શૈક્ષણિક વર્ષ 2025 – 2026માં GCAS દ્વારા થનાર પ્રવેશ પ્રક્રિયા અંતર્ગત રાજ્યની 15 સરકારી યુનિવર્સિટીઓ સંલગ્ન તમામ સરકારી કૉલેજો, અનુદાનિત કૉલેજો, યુનિવર્સિટી ડિપાર્ટમેન્ટ/ભવનો તથા સેલ્ફ-ફાઇનાન્સ કૉલેજોમાં પ્રવેશ માટે GCAS પોર્ટલ પર ક્લિક રજિસ્ટ્રેશનની પ્રક્રિયા શરૂ થઈ ગઈ છે. અને સંપૂર્ણ ફોર્મ ભરવાની પ્રક્રિયા ટૂંક સમયમાં શરૂ થવા જઈ રહી છે. જે માટે ફી ફોર્મ ફીલિંગ સેન્ટર તથા ફોર્મ વેરિફિકેશન સેન્ટર સ્થાપિત કરવાના રહેશે. આ માટેની જરૂરી માર્ગદર્શક સૂચનાઓ નીચે મુજબ છે.

- 1) સેન્ટર પર સંસ્થાના વડા/આચાર્યશ્રી/ડીનશ્રીએ સક્ષમ સત્તાધિકારી તરીકે ફરજ બજાવવાની રહેશે.
- 2) તમામ ફોર્મ ફીલિંગ સેન્ટર તથા ફોર્મ વેરિફિકેશન સેન્ટર પાસે સેન્ટરની કામગીરી સુચારુ રુપે થઈ શકે તે માટે જરૂરી પ્રાથમિક સુવિધાઓ તેમજ યોગ્ય ભૌતિક સુવિધાઓ (જેમકે પ્રતિ 100 વિદ્યાર્થીએ 1 એવા યોગ્ય કન્ફીગ્રેશન વાળા કમ્પ્યુટર, યોગ્ય સ્પીડ વાળું ઈન્ટરનેટ/વાઈફાઈ જોડાણ અને પ્રિન્ટર વગેરે) હોવી જોઈએ.
- 3) GCAS દ્વારા નિયત કરવામાં આવેલ (6 ફૂટ x 3 ફૂટ) માપ વાળું અને ઈકો પ્રિન્ટ, સ્ટાર ક્વોલિટીની ગુણવત્તા મુજબનું બેનર ફી ફોર્મ ફીલિંગ સેન્ટર તથા ફોર્મ વેરિફિકેશન સેન્ટર ખાતે અવશ્ય લગાવવાનું રહેશે, જેમાં સેન્ટરનો સમય, સેન્ટરનો હેલ્પલાઇન નંબર, સંસ્થાનું નામ, GCAS નો લોગો અવશ્ય દર્શાવવાનો રહેશે. આ બેનર વિદ્યાર્થીઓને દેખાય તે રીતે યોગ્ય જગ્યાએ લગાવવાનું રહેશે.
- 4) ફોર્મ ફીલિંગ સેન્ટર તથા ફોર્મ વેરિફિકેશન સેન્ટરની કામગીરી સુચારુ રૂપે થાય તે માટે યોગ્ય સ્ટાફની નિયુક્તિ કરવાની રહેશે.
- 5) સેન્ટરના સક્ષમ સત્તાધિકારીએ ફોર્મ ફીલિંગ તથા ફોર્મ વેરિફિકેશન માટે પોતાના લોગ-ઈન આઈડીમાંથી જરૂર મુજબનાં નવા આઈડી બનાવવાના રહેશે.
- 6) સેન્ટર ખાતે ફોર્મ ફીલિંગ તથા ફોર્મ વેરિફિકેશનની પ્રક્રિયા વિનામૂલ્યે થાય અને સુચારુ રૂપે ચાલે તેની સંપૂર્ણ જવાબદારી દરેક સેન્ટરના સક્ષમ સત્તાધિકારીની રહેશે.
- 7) GCAS દ્વારા સરકારશ્રીના નિયત દર મુજબ સેન્ટરે ફાઇનલ સબમિટ કરેલા ફોર્મ માટે, GCAS પોર્ટલ પર સંપૂર્ણ પ્રવેશ પ્રક્રિયા પૂર્ણ થયે, ફોર્મ ફીલિંગ માટે ફોર્મ ટીઠ રૂ. 30/- તથા સેન્ટરે વેરિફાઈડ કરેલા ફોર્મ માટે ફોર્મ ટીઠ રૂ. 20/- વેરિફિકેશન માટે તથા રૂ. 10/- વહીવટી ખર્ચ પેટે એમ કુલ રૂ. 30/- માનદેય આપવામાં આવશે. આ રકમની ચુકવણી GCAS દ્વારા સંપૂર્ણ પ્રવેશ પ્રક્રિયા પૂર્ણ થયે કરવામાં આવશે.
- 8) ફોર્મ ફીલિંગ તથા ફોર્મ વેરિફિકેશન પ્રક્રિયામાં જો કોઈપણ પ્રકારની ક્ષતિ રહેવા પામશે, સેન્ટર દ્વારા જો કોઈ નાણાકીય વ્યવહારો કે ગેરરીતિ આચરવામાં આવશે તો સંલગ્ન યુનિવર્સિટીના નિયત નિયમાનુસાર યુનિવર્સિટી દ્વારા પેનલ્ટી લાગુ કરવામાં આવશે.
- 9) ફોર્મ ભરવામાં ફોર્મ ફીલિંગ સેન્ટર દ્વારા કોઈ ક્ષતિ રહી જવા પામશે તો તે ક્ષતિ સુધારવાની સંપૂર્ણ જવાબદારી જે-તે સેન્ટરની રહેશે. ભૂલ સુધારવા માટે સેન્ટર દ્વારા વિદ્યાર્થી પાસેથી કોઈપણ પ્રકારની વધારાની ફી લેવાની રહેશે નહિ કે GCAS દ્વારા આ ભૂલ સુધારા અંગે કોઈ વધારાની રકમ ચૂકવવામાં આવશે નહિ.
- 10) સેન્ટર દ્વારા ભરવામાં આવેલ ફોર્મની પ્રિન્ટ આઉટ જો કોઈ વિદ્યાર્થી મેળવવા ઈચ્છતો હોય તો સેન્ટર પર પ્રિન્ટ આઉટની સુવિધા પુરી પાડવાની જવાબદારી સંસ્થાની રહેશે.




- 11) જે તે સેન્ટરે ફી ફોર્મ ફીલિંગ અને વેરિફિકેશન એમ બંને કામગીરી કરવા માટે અલગ અલગ સ્ટાફની નિયુક્તિ કરવાની રહેશે.
- 12) ફોર્મ વેરિફિકેશનની પ્રક્રિયામાં વેરિફાઈડ ફોર્મ એક વાર સબમિટ થયા બાદ ફરી અનલોક કરી શકાશે નહીં.
- 13) દરેક સંસ્થાએ સેન્ટરની કામગીરી સુચારુ રુપે ચાલે તે બાબતની બાહેધરી આપવાની રહેશે.
- 14) ફી ફોર્મ ફીલિંગ સેન્ટરે વિદ્યાર્થીના અસલ દસ્તાવેજોને આધારે ઓનલાઈન ફોર્મ ભરવાનું રહેશે તથા ફોર્મ વેરિફિકેશન માટે વિદ્યાર્થી દ્વારા કે ફી ફોર્મ ફીલિંગ સેન્ટર દ્વારા ભરવામાં આવેલ ઓનલાઈન ફોર્મમાં ભરેલ માહિતીની વિદ્યાર્થીના અસલ દસ્તાવેજો સાથે ચકાસણી કરવાની રહેશે. આથી, ફોર્મ વેરિફિકેશન સેન્ટરે અને ફોર્મ ફીલિંગ સેન્ટરે કોઈપણ સંજોગોમાં વિદ્યાર્થીના કોઈપણ અસલ દસ્તાવેજ કે તેની નકલ સેન્ટર ખાતે જમા લેવા નહીં.
- 15) વિદ્યાર્થી દ્વારા કે ફી ફોર્મ ફીલિંગ સેન્ટર દ્વારા ભરાયેલ ફોર્મમાં જો કોઈ ક્ષતિ જણાય તો સેન્ડ બેક ટુ એડીટ પર ટીક કરવાથી વિદ્યાર્થી ઓનલાઈન ફોર્મની માહિતીમાં સુધારો કરી શકશે. પરંતુ જો કોઈ માહિતી સુધારી શકાય તેમ ન હોય તો યુનિવર્સિટી ખાતેના હેલ્પ સેન્ટરનો સંપર્ક કરવાનો રહેશે.
- 16) પ્રવેશ માટેનું ફોર્મ ભરવા માટે GCAS પોર્ટલ પર જઈ કે લિંક <https://gcas.gujgov.edu.in/> પર ક્લિક કરી ઓનલાઈન ફોર્મ ભરવાનું રહેશે. ફોર્મ ભર્યા બાદ “ફોર્મ ફીલિંગ સેન્ટર” બટનને સિલેક્ટ કરવાથી સેન્ટરનો યુઝર નેમ તથા પાસવર્ડ લખવા માટે નવી ફિલ્ડ દેખાશે. અહીં સેન્ટર દ્વારા ફોર્મ ફીલિંગ માટે બનાવવામાં આવેલ યુઝર નેમ તથા પાસવર્ડ લખવાના રહેશે. ત્યારબાદ ફાઈનલ સબમિટ કરવાનું રહેશે.
- 17) ફી ફોર્મ ફીલિંગ અને વેરીફિકેશનની કાર્યવાહી સેન્ટરના જે યુઝર દ્વારા કરવામાં આવી હશે તેની વિગતો સેન્ટરના ડેશબોર્ડ પર તથા સંબંધિત યુઝરના ડેશબોર્ડ પર દર્શાવવામાં આવશે અને તે મુજબ માનદેયની ચૂકવણી કરવામાં આવશે.
- 18) રજિસ્ટ્રેશન ફી (રૂ. 300/-) નોન-રિફંડેબલ છે તથા ફક્ત ઓનલાઈન માધ્યમથી વિદ્યાર્થીઓએ ભરવાની છે જેથી વિદ્યાર્થીની રજિસ્ટ્રેશન ફી રોકડમાં લેવી નહીં.
- 19) સેન્ટર દ્વારા પ્રવેશ ફોર્મમાં ભરાયેલ માહિતીમાં ક્ષતિ રહી જવાના કિસ્સામાં, વિદ્યાર્થીને પ્રવેશ મેળવતા અટકાવવાની સત્તા પ્રવેશ આપનાર સંસ્થાના વડા/આચાર્યશ્રી/સક્ષમ સત્તાધિકારીની રહેશે. પરંતુ ક્ષતિયુક્ત ફોર્મવાળા વિદ્યાર્થીને પ્રવેશ ફાળવવાના કિસ્સામાં, જે તે સંસ્થાના વડા/આચાર્યશ્રી/સક્ષમ અધિકારી પર સંબંધિત યુનિવર્સિટીના નિયમોનુસારના શિક્ષાત્મક પગલાં લેવામાં આવશે.
- 20) પ્રવેશ પ્રક્રિયામાં, પ્રવેશ ફોર્મમાં ક્ષતિયુક્ત માહિતી ભરાયાના કિસ્સામાં, કોઈપણ તબક્કે વિદ્યાર્થીનો પ્રવેશ રદ કરવાની અથવા વિદ્યાર્થીને પ્રવેશ મેળવતા અટકાવવાની આખરી સત્તા GCASની રહેશે.
- 21) સેન્ટરની કામગીરી ઓછામાં ઓછા પાંચ કલાક ચાલે તે સુનિશ્ચિત કરવું.
- 22) ફોર્મ ફિલિંગ અને ફોર્મ વેરિફિકેશન પ્રક્રિયા અંગેની વિગતવાર માર્ગદર્શિકા હવે પછી મોકલવામાં આવશે.



Gujarat Common Admission Services (GCAS) Education Department, Government of Gujarat

Guidelines for creating role for form filling/form verification/admission allotment from college login

1. Login to <https://gcasadmin.gujgov.edu.in/>



2. Go to the menu on the left and select “User Management” → “Activity User Master”

Activity User Creation	
University Name :*	HEMCHANDRACHARYA NORTH GUJARAT UNIVERSI...
College Name :	GOVERNMENT ARTS COLLEGE, BAYAD
Activity / Role :*	--Please Select--
Display Name :*	
User Name :*	
Email :*	
Mobile No :*	
Is Active ? :*	<input checked="" type="checkbox"/>

- University Name and College Name will be displayed automatically after which college will have select appropriate “Activity/Role” from the three options given in the drop-down menu.

The screenshot shows the 'Activity User Creation' form in the GCAS system. The form is titled 'Activity User Creation' and is part of the 'Gujarat Common Admission Services - 2025-2026' application. The form fields include: University Name (HEMCHANDRACHARYA NORTH GUJARAT UNIVERSL...), College Name (GOVERNMENT ARTS COLLEGE, BAYAD), Activity / Role (dropdown menu with options: --Please Select--, College Form Fillup Center, College Verification, College Allotment), Display Name, User Name, Email, Mobile No., and Is Active? (checkbox checked). The 'Activity / Role' dropdown and the 'College Form Fillup Center' option are circled in red. The form has 'Save' and 'Cancel' buttons at the bottom right. The footer includes 'Copyright © 2025 GCAS. All rights reserved.' and 'Developed by GIPL'.


- Fill in the “Display Name”, “User Name”, “Email” and “Mobile No.” of the person for whom the role is being created.
- Tick the checkbox “Is Active?” for the activation of that user ID and click “Save”.
- College will have to repeat this process for every user ID (Activity/Role) that it is creating.
- The person for whom this role is being created, will receive temporary a Password on the given email.
- He/she will have reset this temporary password first, by logging in to <https://gcasadmin.gujgov.edu.in/> using his/her newly created user ID.
- The user will be using this above created username and password at the point of final submission of student’s admission form.



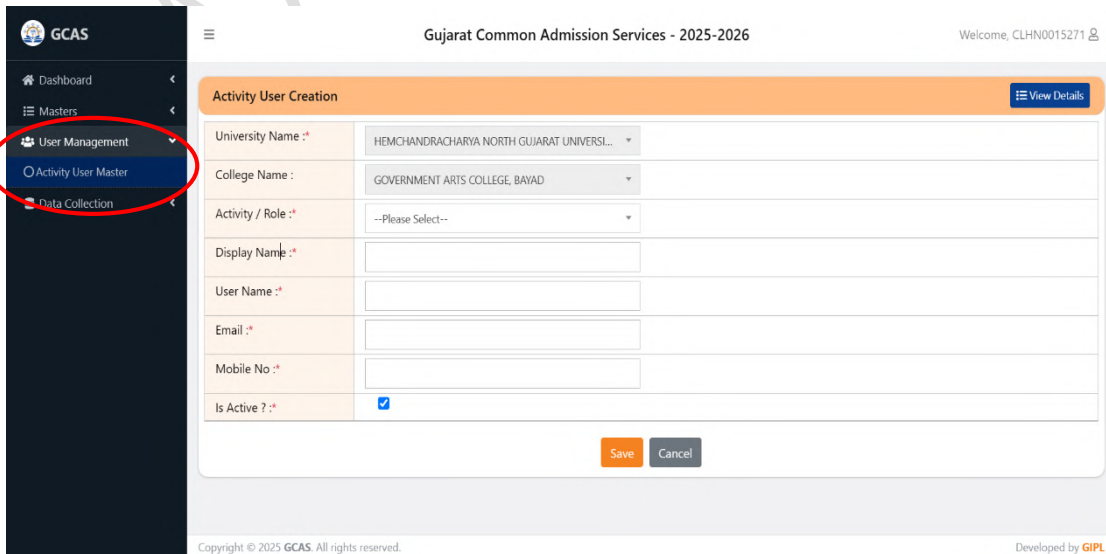
Gujarat Common Admission Services (GCAS) Education Department, Government of Gujarat

કોલેજ લોગ-ઇનમાંથી ફોર્મ ભરવા / ફોર્મ ચકાસણી / પ્રવેશ ફાળવણી માટેના
રોલ/યુઝર બનાવવા માટેની માર્ગદર્શિકા

1. <https://gcasadmin.gujgov.edu.in/> પર લોગિન કરો.



2. ડાબી બાજુના મેનૂ પર જાઓ અને "યુઝર મેનેજમેન્ટ" → "એક્ટિવિટી યુઝર માસ્ટર" પસંદ કરો



3. આપના લોગ-ઇન આઈ.ડી.ના આધારે યુનિવર્સિટી અને કોલેજનું નામ આપમેળે પ્રદર્શિત થશે, ત્યારબાદ કોલેજ ડ્રોપ-ડાઉન મેનૂમાં આપેલા ત્રણ વિકલ્પોમાંથી યોગ્ય “એક્ટિવિટી/રોલ” પસંદ કરશે.

The screenshot shows the 'Activity User Creation' form in the GCAS system. The form is titled 'Activity User Creation' and includes the following fields:

- University Name: HEMCHANDRACHARYA NORTH GUJARAT UNIVERSI...
- College Name: GOVERNMENT ARTS COLLEGE, BAYAD
- Activity / Role: --Please Select-- (dropdown menu is open, showing options: College Form Fillup Center, College Verification, College Allotment)
- Display Name: --Please Select--
- User Name: *
- Email: *
- Mobile No: *
- Is Active?:

The form has 'Save' and 'Cancel' buttons at the bottom. The GCAS logo and 'Gujarat Common Admission Services - 2025-2026' are visible at the top. The footer includes 'Copyright © 2025 GCAS. All rights reserved.' and 'Developed by GIPL'.

4. જે વ્યક્તિ માટે “એક્ટિવિટી/રોલ” બનાવવામાં આવી રહી છે તેનું “ડિસ્પ્લે નામ”, “યુઝર નામ”, “ઈ-મેલ” અને “મોબાઈલ નંબર” આપેલ ફિલ્ડમાં દર્શાવો.
5. યુઝર આઈડી સક્રિય કરવા માટે “ઈઝ એક્ટિવ?” ચેકબોક્સ પર ટિક કરો અને “સેવ” પર ક્લિક કરો.
6. કોલેજ પ્રત્યેક “એક્ટિવિટી/રોલ” માટે જેટલા યુઝર બનાવવા ઇચ્છતી હોય તે દરેક યુઝર આઈડી (એક્ટિવિટી/રોલ) માટે ઉપરોક્ત ક્રમ-૩ થી પમાં દર્શાવેલ પ્રક્રિયાનું પુનરાવર્તન કરવાનું રહેશે.
7. જે વ્યક્તિ માટે આ “એક્ટિવિટી/રોલ” બનાવવામાં આવી રહી છે, તેને આ ફોર્મમાં આપેલ ઈ-મેલ પર કામચલાઉ પાસવર્ડ પ્રાપ્ત થશે.
8. તેઓએ પહેલા <https://gcasadmin.gujgov.edu.in/> પર પોતાના નવા બનાવેલા યુઝર આઈડીનો ઉપયોગ કરીને લોગ ઈન કરીને આ કામચલાઉ પાસવર્ડ રીસેટ કરવો પડશે.
9. વિદ્યાર્થીના પ્રવેશ ફોર્મના અંતિમ સબમિશન સમયે વપરાશકર્તા ઉપરોક્ત બનાવેલા યુઝરનેમ અને પાસવર્ડનો ઉપયોગ કરશે.



BHAKTA KAVI NARSINH MEHTA UNIVERSITY, JUNAGADH
(Established vide Government of Gujarat Act No. 23/2015)

ભક્તકવિ નરસિંહ મહેતા યુનિવર્સિટી, જૂનાગઢ
(ગુજરાત અધિનિયમ નં. ૨૩ / ૨૦૧૫ દ્વારા સંચાલિત)

75
Azadi Ka
Amrit Mahotsav

નંક્રમાંક/બીકેએનએમયુ/એકેડેમિક/૫૦૨/૨૦૨૫

તા:૧૨/૦૩/૨૦૨૫

પ્રતિ,
નાયબ નિયામકશ્રી,
ઉચ્ચ શિક્ષણ કમિશ્નરશ્રીની કચેરી,
યુનિવર્સિટી શાખા,બ્લોક નં:૧૨ બીજો માળ
ડો.જીવરાજ મહેતા ભવન.
ગાંધીનગર.

વિષય:પ્રવેશની કાર્યવાહી માટે નાણાકીય પેનલ્ટીના નિયમો નક્કી કરવા બાબત.
સંદર્ભ:આપની કચેરીનો પત્ર ક્રમાંક:જીકેસ/પસક/૨૦૨૪-૨૫/૨૩૨,તા:૧૮/૦૨/૨૦૨૫ નો પત્ર

શ્રીમાન,


ઉપરોક્ત વિષય તથા સંદર્ભ પરત્વે જણાવવાનું કે,સંદર્ભ દર્શિત પત્રથી આપના દ્વારા જે નાણાકીય/વહીવટી પેનલ્ટીના નિયમોની માહિતી મંગાવવામાં આવેલ હતી તે અત્રેની યુનિવર્સિટી દ્વારા તેના પેનલ્ટીના નિયમો જે આગામી એકેડેમિક કાઉન્સિલ/બોર્ડ ઓફ મેનેજમેન્ટની મંજૂરીની અપેક્ષાએ નક્કી કરવામાં આવેલ છે જે આ સાથે સામેલ છે.જે ધ્યાને લેવા વિનંતી.

બિડાણ:નાણાકીય/વહીવટી પેનલ્ટીના નિયમો.

નકલ સાદર રવાના:

માન.કુલપતિશ્રી/કુલસચિવશ્રીના અંગત સચિવશ્રી




કા.કુલસચિવ

સરકારી પોલિટેકનિક કેમ્પસ,
ભક્તકવિ નરસિંહ મહેતા યુનિવર્સિટી રોડ, ખડીયા,
જૂનાગઢ - ૩૬૨૨૬૩, ગુજરાત (ભારત),
ફોન નં. ૦૨૮૫ - ૨૬૮૧૪૦૦ ફેક્સ નં.૦૨૮૫-૨૬૮૧૫૦૩

Government Polytechnic Campus,
Bhakta Kavi Narsinh Mehta University Road
Khadiya, Junagadh - 362263 (Gujarat)
Ph: 0285 - 2681400 fax : 0285 - 2681503



www.bknmu.edu.in



info@bknmu.edu.in



Bhakta Kavi Narsinh Mehta
University Junagadh



Bhakta Kavi Narsinh Mehta
University Junagadh



નાણાકીય/વહીવટી પેનલ્ટીના નિયમો નક્કી કરવા માટેના સૂચિત મુદ્દાઓ

ક્રમ	વિગત	પેનલ્ટીની વિગત	ફી ની વિગત
૧.	કોલેજ યુનિવર્સિટી ભવન દ્વારા સમયસર GCAS-યુનિવર્સિટીને ડેટા આપવામાં ન આવે	કોલેજ/યુનિવર્સિટી ભવનના લેટરપેડ પર આચાર્યશ્રી/અધ્યક્ષશ્રીનાં ખુલાસા સાથે પેનલ્ટીની જોગવાઈ કરવી.	રૂ. ૧૦૦/-
૨.	કોલેજ યુનિવર્સિટી ભવન દ્વારા આપવામાં આવેલ ડેટામાં ક્ષતિના સુધારા માટે GCAS યુનિવર્સિટીને કરવામાં આવતી વિનંતીના કિસ્સામાં	કોલેજ/યુનિવર્સિટી ભવનના લેટરપેડ પર આચાર્યશ્રી/અધ્યક્ષશ્રીનાં કારણો સહીત ક્ષતિ અંગેની સ્પષ્ટતા મંગાવવી સાથે પેનલ્ટીની જોગવાઈ કરવી.	રૂ. ૧૦૦/-
૩.	પ્રવેશ કાર્યવાહી દરમિયાન GCAS યુનિવર્સિટી દ્વારા આપવામાં આવેલ શેડ્યુલ મુજબ સમયમર્યાદામાં કાર્યવાહી ન કરવાના કિસ્સામાં	કોલેજ/યુનિવર્સિટી ભવનના લેટરપેડ પર આચાર્યશ્રી/અધ્યક્ષશ્રીનાં ખુલાસા સહીત પેનલ્ટીની જોગવાઈ કરવી.	રૂ. ૫૦૦/-
૪.	ફી ફોર્મ ફીલિંગ સેન્ટર યોગ્ય રીતે કાર્યરત ન કરવાના કિસ્સામાં	અયોગ્ય જણાય તેવા કિસ્સામાં કોલેજના લેટરપેડ પર આચાર્યશ્રીની સ્પષ્ટતા મંગાવવી અને જો માળખાકીય સુવિધા ના હોય તેવા કિસ્સામાં પેનલ્ટીની જોગવાઈ કરવી.	રૂ. ૧૫૦/-
૫.	ફી ફોર્મ ફીલિંગ સેન્ટર ખાતે વિદ્યાર્થીના ફોર્મ ભરવાના કિસ્સામાં ક્ષતિના કિસ્સામાં કે વિદ્યાર્થી પાસેથી ફી ફોર્મ ફીલિંગ સેન્ટરખાતે કોઈપણ પ્રકારની ફી કે ચુકવણું લેવાના કિસ્સામાં.	વિદ્યાર્થીની લેખિત ફરિયાદ આધારે જો કોલેજ કસુરવાર સાબિત થાય તેવા કિસ્સામાં પેનલ્ટીની જોગવાઈ કરવી.	રૂ. ૨૦૦/-
૬.	વેરીફિકેશન સેન્ટર યોગ્ય રીતે કાર્યરત ન કરવાના કિસ્સામાં	અયોગ્ય જણાય તેવા કિસ્સામાં કોલેજના લેટરપેડ પર આચાર્યશ્રીની સ્પષ્ટતા મંગાવવી અને જો માળખાકીય સુવિધા ના હોય તેવા કિસ્સામાં પેનલ્ટીની જોગવાઈ કરવી.	રૂ. ૨૫૦/-
૭.	વિદ્યાર્થીઓને ગેરમાર્ગે દોરવાના કિસ્સામાં વિદ્યાર્થીઓ દ્વારા આપવામાં આવેલ ફરિયાદોના કિસ્સામાં	જો કોલેજ કસુરવાર સાબિત થાય તેવા કિસ્સામાં પેનલ્ટીની જોગવાઈ કરવી.	રૂ. ૨૦૦/-
૮.	વેરીફિકેશન સેન્ટર ખાતે વિદ્યાર્થીઓના વેરીફિકેશનમાં ક્ષતિ કરવાના કિસ્સામાં.	જો કોલેજ કસુરવાર સાબિત થાય તેવા કિસ્સામાં પેનલ્ટીની જોગવાઈ કરવી.	રૂ. ૨૫૦/-
૯.	પ્રવેશની કાર્યવાહી દરમિયાન GCAS યુનિવર્સિટી ધ્વારા આપવામાં આવેલ શેડ્યુલ મુજબ સમય મર્યાદામાં કાર્યવાહી ના કરવાનાં કિસ્સામાં	કોલેજના લેટરપેડ પર આચાર્યશ્રીનાં ખુલાસા સાથે પેનલ્ટીની જોગવાઈ કરાવી.	રૂ. ૫૦૦/-
૧૦.	વિદ્યાર્થીઓને પ્રવેશ ઓફર કર્યા બાદ પ્રવેશ નિયત સમયમર્યાદામાં પ્રવેશ કન્ફર્મ ન કરવાના કિસ્સામાં	કોલેજ દ્વારા નિયત સમયમર્યાદામાં પ્રક્રિયાના કરવામાં આવે તેવા કિસ્સામાં પેનલ્ટીની જોગવાઈ કરવી.	રૂ. ૫૦૦/-
૧૧.	કોલેજ યુનિવર્સિટી દ્વારા વેરીફિકેશન સેન્ટર આપે પ્રવેશ પ્રક્રિયા દરમિયાન ઓરીજનલ દસ્તાવેજ રાખવાના કિસ્સાની ફરિયાદ મળ્યાના કિસ્સામાં.	વિદ્યાર્થીની લેખિત ફરિયાદ આધારે જો કોલેજ કસુરવાર સાબિત થાય તેવા કિસ્સામાં પેનલ્ટીની જોગવાઈ કરવી.	રૂ. ૧૦૦૦/-
૧૨.	યુ.જી.સી/વિભાગ દ્વારા જાહેર કરવામાં આવેલ ફી રીફંડ પોલીસી મુજબ વિદ્યાર્થીઓને ફી પરત ન કરવાના કિસ્સામાં.	વિદ્યાર્થીની લેખિત ફરિયાદ આધારે જો કોલેજ કસુરવાર સાબિત થાય તેવા કિસ્સામાં પેનલ્ટીની જોગવાઈ કરવી. (સરકારી કોલેજો સિવાય)	રૂ.૫૦૦૦ (સરકારી કોલેજ સિવાય)
૧૩.	યુનિવર્સિટી દ્વારા નક્કી કરવામાં આવતા અન્ય કિસ્સામાં	માન.કુલપતિશ્રી દ્વારા કેસ મુજબ નક્કી કરાય તે	-

